vtech®

ENGLISH

LS1350-B

Quick Start Guide

For customer service, please contact customer service hotline number or email. The complete user's guide is available at **www.euphones.vtech.com**.

1 Connect the base

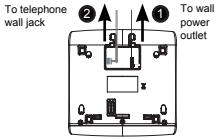

2 Install the battery

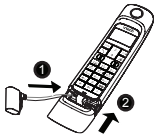

3 Charge the battery

4 Settings

LANGUAGE

1. ⊕/OK → ▲/▼ → **HS SETTINGS**
2. ⊕/OK → ▲/▼ → **LANGUAGE**
3. ⊕/OK → ▲/▼ → **ENGLISH** → ⊕/OK

DATE & TIME – SET TIME

1. ⊕/OK → ▲/▼ → **HS SETTINGS**
2. ⊕/OK → ▲/▼ → **DATE & TIME**
3. ⊕/OK → ▲/▼ → **SET TIME** → ⊕/OK
4. **(0-9)** → ⊕/OK → **(0-9)** → ⊕/OK

RING SETUP – EXT. RING

1. ⊕/OK → ▲/▼ → **HS SETTINGS**
2. ⊕/OK → ▲/▼ → **RING SETUP**
3. ⊕/OK → **EXT. RING**
4. ⊕/OK → ▲/▼ → **MELODY 1 – MELODY 10** → ⊕/OK

RING SETUP – INT RING

1. ⊕/OK → ▲/▼ → **HS SETTINGS**
2. ⊕/OK → ▲/▼ → **RING SETUP**
3. ⊕/OK → ▲/▼ → **INT. RING**
4. ⊕/OK → ▲/▼ → **MELODY 1 – MELODY 10** → ⊕/OK

RING VOLUME

1. ⊕/OK → ▲/▼ → **HS SETTINGS**
2. ⊕/OK → ▲/▼ → **RING SETUP**
3. ⊕/OK → ▲/▼ → **RING VOLUME**
4. ⊕/OK → ▲/▼ → **VOLUME 1 – VOLUME 5 / VOLUME OFF** → ⊕/OK

ALARM

1. ⊕/OK → ▲/▼ → **HS SETTINGS**
2. ⊕/OK → **ALARM**
3. ⊕/OK → ▲/▼ → **ON**
4. ⊕/OK → **(0-9)** → ⊕/OK
5. ⊕/OK → ▲/▼ → **ON / OFF** → ⊕/OK

TONE SETUP

1. ⊕/OK → ▲/▼ → **HS SETTINGS**
2. ⊕/OK → ▲/▼ → **TONE SETUP**
3. ⊕/OK → ▲/▼ → **KEY TONE / BATTERY TONE / OUT OF RANGE**
4. ⊕/OK → ▲/▼ → **ON / OFF** → ⊕/OK

AUTO ANSWER

1. ⊕/OK → ▲/▼ → **HS SETTINGS**
2. ⊕/OK → ▲/▼ → **AUTO ANSWER**
3. ⊕/OK → ▲/▼ → **ON / OFF** → ⊕/OK

PHONEBOOK

1. 📖

-OR-

⊕/OK → ▲/▼ → **PHONEBOOK** → ⊕/OK

CALL LIST

1. ▲

-OR-

⊕/OK → **CALL LIST** → ⊕/OK

REDIAL LIST

1. ▼

Power adaptor	Vtech (Qingyuan) Plastics & Electronics Co. Ltd. - Model: VT04EEU06045, Input 100-240V AC 50/60Hz 150mA, Output 6VDC 450mA (EU plug).
Battery	NI-MH PACK x1, 2.4V, 400mAh

Approval and conformity

This analog telephone DECT complies with the basic requirements contained in the R&TTE Directive 1999/5/EC on ratio equipment and telecommunications terminal equipment and is suitable for connection and operation in the member state indicated on the base station and/or packaging.

The declaration of conformity may be viewed at **www.euphones.vtech.com**.

The CE symbol confirms the conformity of the telephone and the above directive.

vtech®

MAGYAR

LS1350-B

Rövid kezelési útmutató

Vevőszolgálat telefon Infolinia vagy wyslać e-mail. Pełna wersja instrukcji obsługi jest dostepna pod adresem: **www.euphones.vtech.com**.

1 Csatlakoztassa a bázist

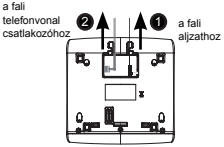

2 Helyezze be az akkumulátorokat

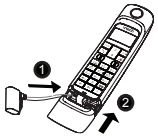

3 Töltse fel az akkumulátorokat

4 Beállítások

NYELV

1. ⊕/OK → ▲/▼ → **HS BEÁLL.**
2. ⊕/OK → ▲/▼ → **NYELV**
3. ⊕/OK → ▲/▼ → **MAGYAR** → ⊕/OK

DÁTUM ÉS IDŐ – IDŐ BEÁLL.

1. ⊕/OK → ▲/▼ → **HS BEÁLL.**
2. ⊕/OK → ▲/▼ → **DÁTUM ÉS IDŐ**
3. ⊕/OK → ▲/▼ → **IDŐ BEÁLL.** → ⊕/OK
4. **(0-9)** → ⊕/OK

CSENGÉS BEÁ. – KÜLS. CSENG.

1. ⊕/OK → ▲/▼ → **HS BEÁLL.**
2. ⊕/OK → ▲/▼ → **CSENGÉS BEÁ.**
3. ⊕/OK → **KÜLS. CSENG.**
4. ⊕/OK → ▲/▼ → **DALLAM 1 – DALLAM 10** → ⊕/OK

CSENGÉS BEÁ. – BELS. CSENG.

1. ⊕/OK → ▲/▼ → **HS BEÁLL.**
2. ⊕/OK → ▲/▼ → **CSENGÉS BEÁ.**
3. ⊕/OK → ▲/▼ → **BELS. CSENG.**
4. ⊕/OK → ▲/▼ → **DALLAM 1 – DALLAM 10** → ⊕/OK

CSENGŐH. ERŐ

1. ⊕/OK → ▲/▼ → **HS BEÁLL.**
2. ⊕/OK → ▲/▼ → **CSENGÉS BEÁ.**
3. ⊕/OK → ▲/▼ → **CSENGŐH. ERŐ**
4. ⊕/OK → ▲/▼ → **HANGERŐ 1 – HANGERŐ 5 / HANGERŐ KI** → ⊕/OK

ÉBRESZTÉS

1. ⊕/OK → ▲/▼ → **HS BEÁLL.**
2. ⊕/OK → **ÉBRESZTÉS**
3. ⊕/OK → ▲/▼ → **BE**
4. ⊕/OK → **(0-9)** → ⊕/OK
5. ⊕/OK → ▲/▼ → **BE / KI** → ⊕/OK

CSENGH. BEÁ.

1. ⊕/OK → ▲/▼ → **HS BEÁLL.**
2. ⊕/OK → ▲/▼ → **CSENGH. BEÁ.**
   ⊕/OK → ▲/▼ → **GOMB HANGOK / AKKU. HANG / HATÓK. KÍVÜL**
3. ⊕/OK → ▲/▼ → **BE / KI** → ⊕/OK

AUTO FOGADÁS

1. ⊕/OK → ▲/▼ → **HS BEÁLL.**
2. ⊕/OK → ▲/▼ → **AUTO FOGADÁS**
3. ⊕/OK → ▲/▼ → **BE / KI** → ⊕/OK

TELEFONKÖNYV

1. 📖

-VAGY-

⊕/OK → ▲/▼ → **TELEFONKÖNYV** → ⊕/OK

HÍVÁSLISTA

1. ▲

-VAGY-

⊕/OK → **HÍVÁSLISTA** → ⊕/OK

ÚJRAH. LISTA

1. ▼

Akkumulátorok	Vtech (Qingyuan) Plastics & Electronics Co. Ltd. - Típus: VT04EEU06045, Bevitel 100-240V AC 50/60Hz 150mA, Eredmény 6VDC 450mA (EU plug).
Akku	NI-MH PACK x1, 2.4V, 400mAh

Jóváhagyás és gyártásmegfelelőség

Ez az analóg DECT telefon megfelel a rádióberendezésekről és a távközlő végberendezésekről szóló 1999/5/EK irányelvben foglalt alapvető követelményeknek és csatlakoztatásra, valamint üzemeltetésre alkalmas az alapállomáson és/vagy a csomagoláson feltüntetett tagállamokban.

A megfelelőségi nyilatkozat megtekinthető a **www.euphones.vtech.com** weboldalon.

A CE-jelölés megerősíti, hogy a telefon megfelel a fent említett irányelvnek.

VTech Telecommunications Ltd.

A member of The VTech Group of Companies.

© 2016 VTech Telecommunications Ltd. All Rights Reserved. V1.0. 04/16.